
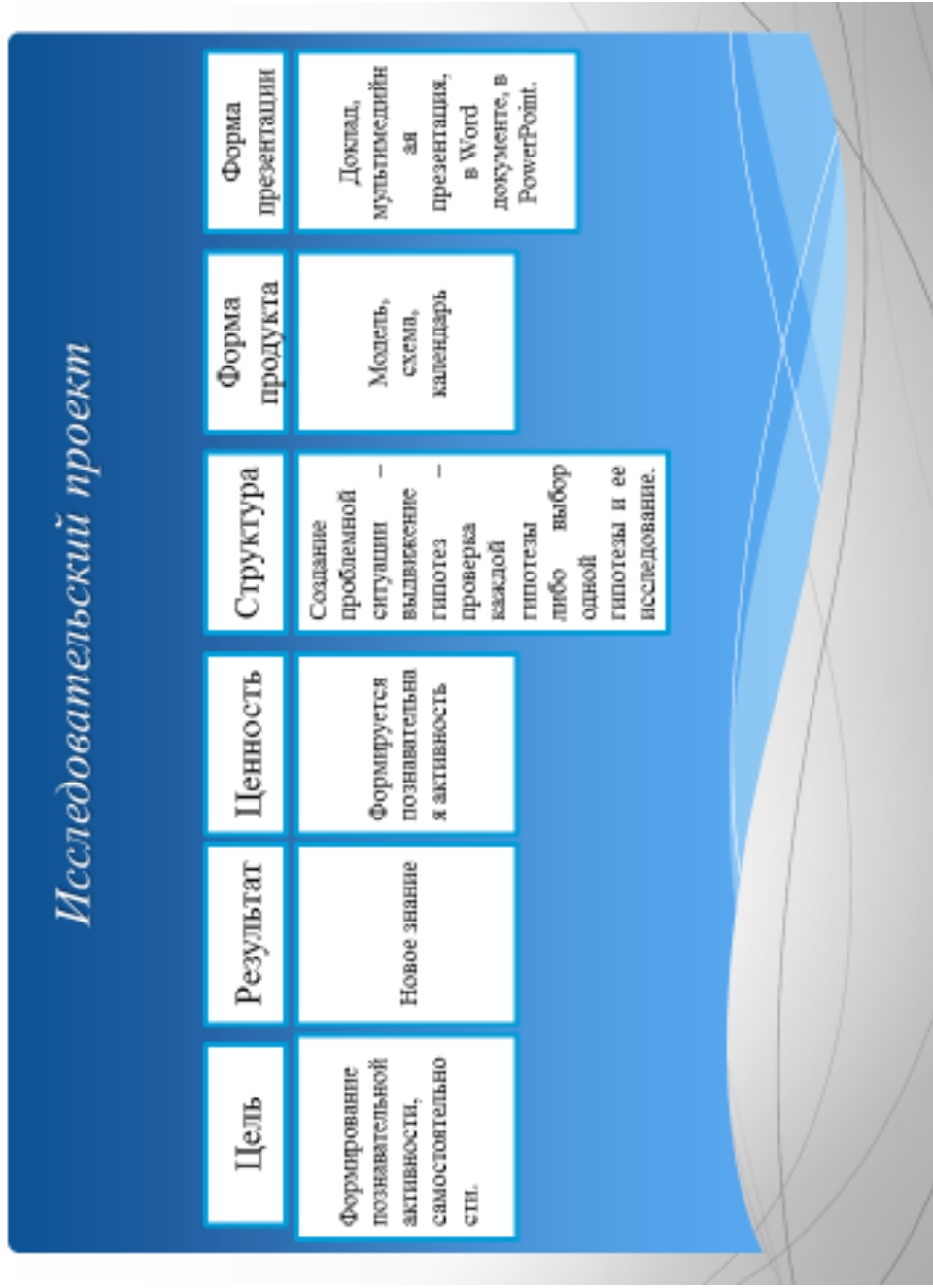


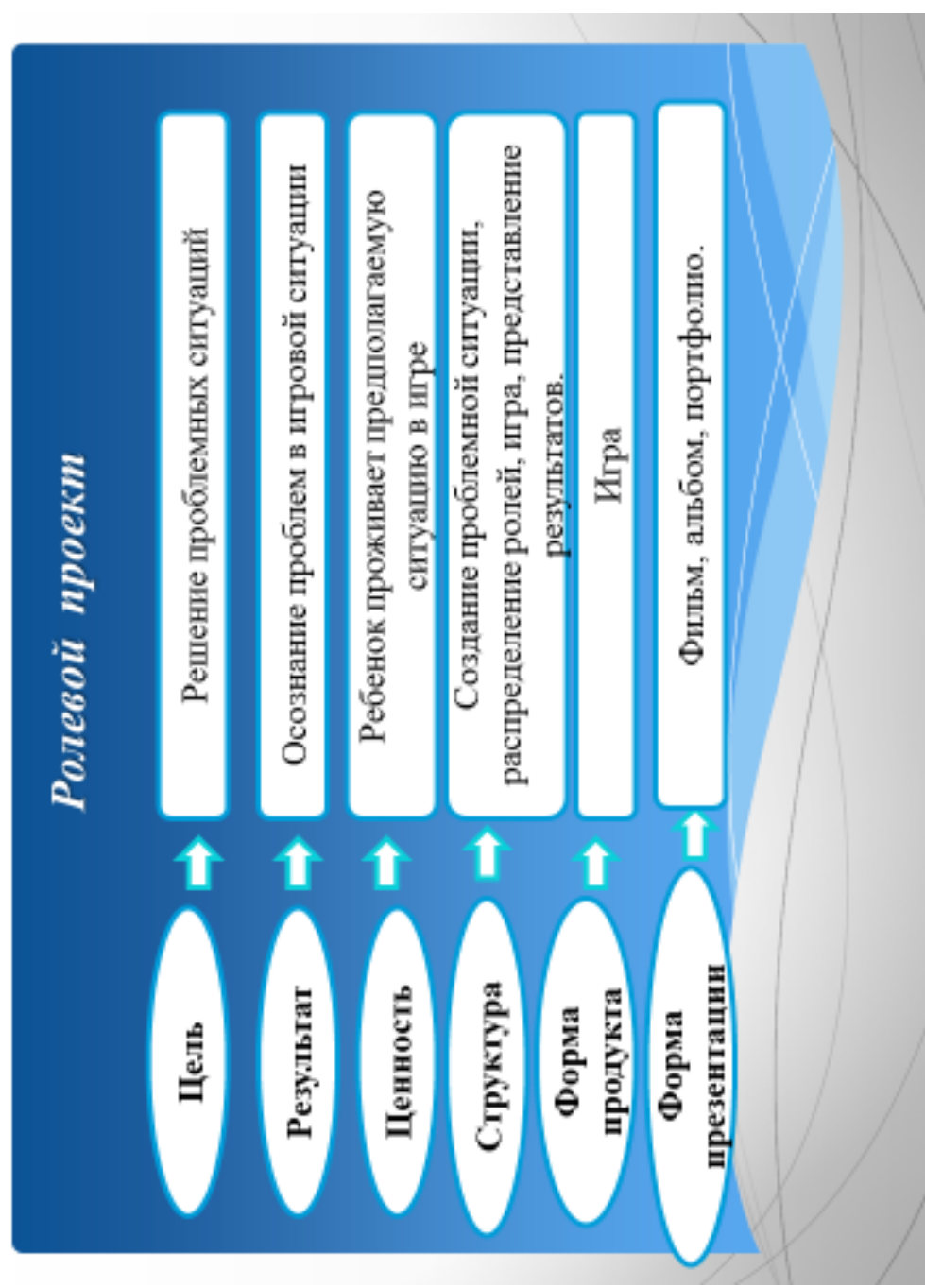
ПАМЯТКА ВИДЫ ПРОЕКТОВ



1. ИССЛЕДОВАТЕЛЬСКИЙ ПРОЕКТ



2. РОЛЕВОЙ ПРОЕКТ



3. ТВОРЧЕСКИЙ ПРОЕКТ

Творческий проект

Цель	Результат	Ценность	Структура	Форма продукта	Форма презентации
Создание творческого продукта	Творческий продукт	Формируются умения планировать предстоящую деятельность и действовать в соответствии с планом.	Создание проблемной ситуации, выдвижение гипотез, определение предполагаемого творческого продукта, планирование деятельности, практическая деятельность.	Концерт, утренник, спектакль, воляж, мюзет, книга, газета, выставка.	Выставка, утренник, спектакль.

Оформление результатов требует четко продуманной структуры – сценария видеофильма или спектакля, программы праздника, плана книги, дизайна альбома.

4. ИНФОРМАЦИОННЫЙ ПРОЕКТ

Информационный проект

Цель
Сбор и представление информации

Результат
Полная и достаточная необходимая информация

Ценность
Формирование умения работать с разными источниками, самостоятельно добывать информацию и доносить ее до сверстников в полном объеме.

Структура
Создание проблемной ситуации, выдвижение гипотез по разрешению проблемы, определение способа работы по поиску информации, поиск информации, рефлексия.

Форма продукта
Книга, альбом, доклад, фотографии, мюзет, воляж, игра, газета, стенд, выставка, мини – музей.

Этот проект направлен на сбор информации о том или ином объекте, явлении. Такие проекты требуют хорошо продуманной структуры. Информационные проекты хорошо интегрируются с исследовательскими и становятся их частью.

5. ПРАКТИКО-ОРИЕНТИРОВАННЫЙ

Практико – ориентированный проект

Цель
Решение социальных задач, отражающих интересы участников проекта.

Результат
Четко обозначенный результат деятельности, который может быть использован в жизни группы, детского сада.

Структура
Создание практико – ориентированной проблемной ситуации, выдвигание гипотезы по разрешению проблемы, распределение на группы, практическое разрешение проблемы, представление результатов

Форма продукта
Модель, алгоритм, памятка, альбом, рисунок детей.

Работа над такого рода проектами доступна при условии совместной работы родителей и детей.

ИСПОЛЬЗОВАНИЕ ВИДОВ ПРОЕКТА ПО ВОЗРАСТНЫМ ГРУППАМ

Тип проекта	1 младшая группа	2 младшая группа	Средняя группа	Старшая группа	Подготовительная группа
Исследовательский				+	+
Творческий	*	*	+	+	+
Ролевой				+	+
Информационный				+	+
Практико – ориентированный	*	*	+	+	+

*** - Вводятся элементы проектной деятельности. Целесообразно начинать использовать метод проектов в работе с родителями. В данном случае дети являются лишь наблюдателями, помощниками родителей.**